

Rideaux souples

3

Délimitent les volumes à chauffer
Créent des espaces intermédiaires
Séparent des postes de travail
Protègent des courants d'air

Ces rideaux sont confectionnés sur mesure avec des films plastiques souples, transparents, translucides ou opaques, ignifugés (non feu), armés ou non.

Faciles d'emploi et d'entretien, ils sont fournis "prêts à poser".

CONSEILS

A l'intérieur choisissez des films ignifugés M1 ou M2.

Fabriqués
sur
mesure

→ Devis et échantillons gratuits

Sans investissements lourds et dans des délais réduits :

- Ils permettent de se protéger des poussières, des courants d'air, des projections.

- Ils délimitent des postes de travail ou séparent des ambiances incompatibles.

LE CHOIX

Selon vos besoins : dimension du rideau, fréquence de passage, visibilité derrière le rideau, environnement ; selon les films utilisés : polyéthylène ou PVC et selon la confection choisie, les prix sont très différents.

Nous vous proposons de nous exposer votre problème pour étudier ensemble la solution adaptée.

LES CONFECTIONS

La confection classique comprend un ourlet renforcé en périphérie, avec des oeillets et des anneaux en haut, et un lestage en bas.

De nombreuses variantes peuvent être proposées pour s'adapter aux situations particulières : oeillets ou boutons pression sur les côtés, ourlet ouvert en bas pour barre de lestage, bavettes d'étanchéité...

LES ACCESSOIRES

Pour faciliter l'installation, nous pouvons vous fournir des accessoires simples tels que cornière perforée, câble, tendeurs, tringles...

(voir p. 26 et 27).



Rideaux avec bande de vision



Rideaux à fenêtre



Rideaux en film SM1 328

UNE GAMME COMPLÈTE DE RIDEAUX

Il existe 3 GRANDES FAMILLES de films, le choix se fait en fonction de l'usage du rideau :

FILMS MINCES NON ARMÉS

Petits rideaux peu sollicités de moins de 3 m de haut.

Références :

- Cristal : **SV 210**, **SV 310**, non feu **SM2 310**
- Non feu : **SM1 1608** incolore et translucide, **SM1 1618** blanc, **SM1 1638** bleu

Confection standard des bordures :

En haut : ourlet renforcé oeilleté Ø 5 tous les 25 cm avec anneaux Réf. 28.
Sur les côtés : ourlet renforcé.
En bas : ourlet plombé 150 g/m.



SV 310

SM1 1638

SM1 1608

FILMS MINCES ARMÉS

Rideaux le plus couramment utilisés, jusqu'à 20m de long ou plus et 6 ou 7m de haut.

Références :

- **SVA 316** cristal armé
- Non feu : **SM1 328** incolore translucide, **SM1 2218** blanc, **SM1 2214** noir occultant, **SM1 3218** beige occultant

Confection standard des bordures :

En haut : ourlet renforcé oeilleté Ø 8 tous les 25 cm avec anneaux Réf. 35.
Sur les côtés : ourlet renforcé.
En bas : ourlet plombé 300 g/m.



SM1 328

SVA 316



SM1 2218

SM1 3218

TOILE HAUTE RÉSISTANCE OPAQUE


Rideaux très robustes comme une bâche de camion.

Références :

- NV 613** noir, **NV 614** rouge, **NV 615** jaune, **NV 616** vert, **NV 617** gris, **NV 618** bleu, **NV 619** blanc

Confection standard des bordures :

En haut : ourlet oeilleté Ø 14 tous les 33 cm avec anneaux Réf. 35.
Ourlet sur les autres côtés.



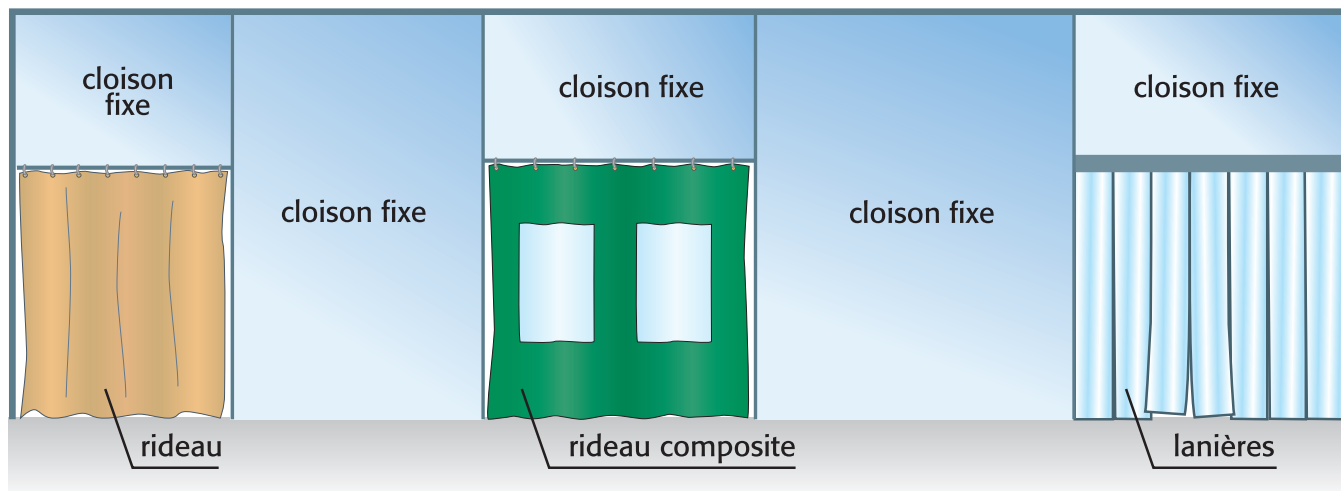
NV 616

Rideau à bande de vision
NV 617 + SVA 316

Rideau à fenêtre
NV 616 + SV 310

DES PRODUITS COMBINABLES

• rideaux • cloisons souples • fermetures à lanières



Selon vos besoins, l'un de ces 3 produits sera le mieux adapté ou vous pourrez les combiner pour en augmenter l'efficacité et optimiser votre budget.

Si vous avez une **grande surface** à clore en hauteur comme en largeur, plusieurs solutions s'offrent à vous :

- vous devez **tout fermer** : vous ferez une **cloison fixe**
- vous devez ménager un **passage**, vous pouvez envisager une **cloison fixe en haut** et peut-être sur les côtés, et **des rideaux** ou **des lanières** là où il y a du passage.

Les cloisons étant moins sollicitées que les rideaux, les films font moins d'effort, leur durée de vie est supérieure.

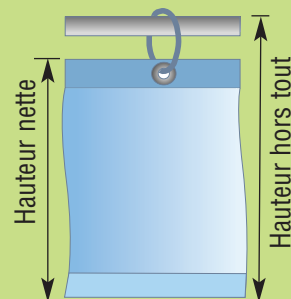
S'il vous faut des **rideaux plus robustes** tout en gardant **visibilité et lumière**, vous pouvez utiliser des **rideaux composites** : un film de la gamme NV avec bandes de vision ou fenêtres réalisées dans les films SV 310 ou SVA 316.

Pour un **passage d'engins fréquent**, les **lanières en PVC** sont conseillées (pages 7, 8, 9).

Consultez-nous pour trouver le bon compromis entre utilisation pratique et prix de revient.

CONSEILS

POUR VOTRE DEVIS : Indiquer de préférence la hauteur hors tout (du haut de la tringle au bas du rideau).




EXEMPLES DE POSES : Un choix de supports et d'accessoires combinables entre eux pour des solutions adaptées et simples (p. 26 à 27)



Cornière + anneaux



Tringle + anneaux



Cornière + cablette




Cable + crochet SF



Cable + anneaux



Monorail



fixé sous plafond



fixé contre mur